



# Instituto Tecnológico Superior de Tepeaca

## Estado de Puebla

### Estado Analítico del Ejercicio del Presupuesto de Egresos

#### Clasificación por Objeto del Gasto (Capítulo y Concepto)

Del 01/ene/2023 Al 31/oct/2023

Fecha y 03/nov/2023

hora de Impresión 03:09 p.m.

Usr: financieros02

Rep: rptEstadoPresupuestoEgresos\_CP\_CTO

Concepto	Egresos					Subejercicio 6 = ( 3 - 4 )
	Aprobado	Ampliaciones / (Reducciones)	Modificado	Devengado	Pagado	
	1	2	3=(1+2)	4	5	
<b>SERVICIOS PERSONALES</b>	<b>\$40,250,056.00</b>	<b>\$1,156,610.07</b>	<b>\$41,406,666.07</b>	<b>\$27,902,647.56</b>	<b>\$27,829,275.27</b>	<b>\$13,504,018.51</b>
REMUNERACIONES AL PERSONAL DE CARÁCTER PERMANENTE	\$25,317,440.00	-\$1,978,577.45	\$23,338,862.55	\$19,167,797.45	\$19,167,797.45	\$4,171,065.10
REMUNERACIONES ADICIONALES Y ESPECIALES	\$5,672,538.00	\$3,971,365.22	\$9,643,903.22	\$2,195,860.36	\$2,195,860.36	\$7,448,042.86
SEGURIDAD SOCIAL	\$6,154,602.00	-\$139,551.94	\$6,015,050.06	\$4,742,517.69	\$4,669,145.40	\$1,272,532.37
OTRAS PRESTACIONES SOCIALES Y ECONÓMICAS	\$1,935,476.00	\$284,706.06	\$2,220,182.06	\$1,638,517.29	\$1,638,517.29	\$581,664.77
PREVISIONES	\$335,000.00	-\$335,000.00	\$0.00	\$0.00	\$0.00	\$0.00
PAGO DE ESTÍMULOS A SERVIDORES PÚBLICOS	\$835,000.00	-\$646,331.82	\$188,668.18	\$157,954.77	\$157,954.77	\$30,713.41
<b>MATERIALES Y SUMINISTROS</b>	<b>\$2,285,115.00</b>	<b>-\$339,595.49</b>	<b>\$1,945,519.51</b>	<b>\$1,532,192.53</b>	<b>\$1,532,192.53</b>	<b>\$413,326.98</b>
MATERIALES DE ADMINISTRACIÓN, EMISIÓN DE DOCUMENTOS Y ARTÍCULOS OFICIALES	\$666,974.00	-\$140,522.05	\$526,451.95	\$449,935.72	\$449,935.72	\$76,516.23
ALIMENTOS Y UTENSILIOS	\$232,996.00	-\$136,045.87	\$96,950.13	\$80,571.71	\$80,571.71	\$16,378.42
MATERIAS PRIMAS Y MATERIALES DE PRODUCCIÓN Y COMERCIALIZACIÓN	\$0.00	\$22,428.23	\$22,428.23	\$14,022.27	\$14,022.27	\$8,405.96
MATERIALES Y ARTÍCULOS DE CONSTRUCCIÓN Y DE REPARACIÓN	\$195,000.00	\$51,299.52	\$246,299.52	\$246,299.52	\$246,299.52	\$0.00
PRODUCTOS QUÍMICOS, FARMACÉUTICOS Y DE LABORATORIO	\$199,978.00	\$19,893.14	\$219,871.14	\$171,877.91	\$171,877.91	\$47,993.23
COMBUSTIBLES, LUBRICANTES Y ADITIVOS	\$425,969.00	-\$40,723.04	\$385,245.96	\$286,463.14	\$286,463.14	\$98,782.82
VESTUARIO, BLANCOS, PRENDAS DE PROTECCIÓN Y ARTÍCULOS DEPORTIVOS	\$289,970.00	-\$80,073.89	\$209,896.11	\$196,707.11	\$196,707.11	\$13,189.00
HERRAMIENTAS, REFACCIONES Y ACCESORIOS MENORES	\$274,228.00	-\$35,851.53	\$238,376.47	\$86,315.15	\$86,315.15	\$152,061.32
<b>SERVICIOS GENERALES</b>	<b>\$5,349,050.00</b>	<b>\$249,260.16</b>	<b>\$5,598,310.16</b>	<b>\$4,012,241.00</b>	<b>\$3,914,263.86</b>	<b>\$1,586,069.16</b>
SERVICIOS BÁSICOS	\$384,824.00	\$291,604.84	\$676,428.84	\$440,024.88	\$440,024.88	\$236,403.96
SERVICIOS DE ARRENDAMIENTO	\$460,000.00	-\$164,928.44	\$295,071.56	\$161,121.90	\$161,121.90	\$133,949.66
SERVICIOS PROFESIONALES, CIENTÍFICOS, TÉCNICOS Y OTROS SERVICIOS	\$2,330,244.00	-\$364,442.69	\$1,965,801.31	\$1,225,275.38	\$1,225,275.38	\$740,525.93
SERVICIOS FINANCIEROS, BANCARIOS Y COMERCIALES	\$265,421.00	-\$20,180.44	\$245,240.56	\$220,231.90	\$220,231.90	\$25,008.66
SERVICIOS DE INSTALACIÓN, REPARACIÓN, MANTENIMIENTO Y CONSERVACIÓN	\$428,586.00	-\$183,468.90	\$245,117.10	\$240,587.10	\$240,587.10	\$4,530.00
SERVICIOS DE COMUNICACIÓN SOCIAL Y PUBLICIDAD	\$10,000.00	-\$7,300.00	\$2,700.00	\$2,700.00	\$2,700.00	\$0.00
SERVICIOS DE TRASLADOS Y VIÁTICOS	\$111,000.00	\$207,037.70	\$318,037.70	\$188,442.80	\$188,442.80	\$129,594.90
SERVICIOS OFICIALES	\$762,983.00	-\$121,851.32	\$641,131.68	\$598,203.84	\$598,203.84	\$42,927.84
OTROS SERVICIOS GENERALES	\$595,992.00	\$612,789.41	\$1,208,781.41	\$935,653.20	\$837,676.06	\$273,128.21
<b>TRANSFERENCIAS, ASIGNACIONES, SUBSIDIOS Y OTRAS AYUDAS</b>	<b>\$0.00</b>	<b>\$61,854.00</b>	<b>\$61,854.00</b>	<b>\$57,239.76</b>	<b>\$57,239.76</b>	<b>\$4,614.24</b>
AYUDAS SOCIALES	\$0.00	\$61,854.00	\$61,854.00	\$57,239.76	\$57,239.76	\$4,614.24
<b>BIENES MUEBLES, INMUEBLES E INTANGIBLES</b>	<b>\$683,434.00</b>	<b>\$558,208.77</b>	<b>\$1,241,642.77</b>	<b>\$252,402.36</b>	<b>\$252,402.36</b>	<b>\$989,240.41</b>
MOBILIARIO Y EQUIPO DE ADMINISTRACIÓN	\$543,737.00	-\$73,000.00	\$470,737.00	\$47,000.00	\$47,000.00	\$423,737.00





**Instituto Tecnológico Superior de Tepeaca**  
**Estado de Puebla**  
**Estado Analítico del Ejercicio del Presupuesto de Egresos**  
**Clasificación por Objeto del Gasto (Capítulo y Concepto)**  
 | Del 01/ene/2023 Al 31/oct/2023

Usr: financieros02  
 Rep: rptEstadoPresupuestoEgresos\_CP\_CTO


Fecha y hora de Impresión | 03/nov/2023  
 03:09 p.m.


Concepto	Egresos					Subejercicio 6 = ( 3 - 4 )
	Aprobado	Ampliaciones / (Reducciones)	Modificado	Devengado	Pagado	
	1	2	3=(1+2)	4	5	
MOBILIARIO Y EQUIPO EDUCACIONAL Y RECREATIVO	\$109,697.00	\$96,734.77	\$206,431.77	\$205,402.36	\$205,402.36	\$1,029.41
VEHÍCULOS Y EQUIPO DE TRANSPORTE	\$0.00	\$514,000.00	\$514,000.00	\$0.00	\$0.00	\$514,000.00
MAQUINARIA, OTROS EQUIPOS Y HERRAMIENTAS	\$30,000.00	\$20,474.00	\$50,474.00	\$0.00	\$0.00	\$50,474.00
<b>Total del Gasto</b>	<b>\$48,567,655.00</b>	<b>\$1,686,337.51</b>	<b>\$50,253,992.51</b>	<b>\$33,756,723.21</b>	<b>\$33,585,373.78</b>	<b>\$16,497,269.30</b>

  
 JULIÁN ALFREDO VELAZQUEZ ROMERO  
 DIRECTOR GENERAL

  
 CAROLINA RAMÍREZ OLIVAREZ  
 DIRECTORA DE PLANEACIÓN, ADMINISTRACIÓN Y FINANZAS

  
 GABRIELA CECILIA PORTES FLORES LARA  
 SUBDIRECTORA DE ADMINISTRACION Y FINANZAS

  
 NORA JAQUELINE GARCÍA CARRILLO  
 SUBDIRECTORA DE PLANEACION Y EVALUACION

  
 AURORA GONZÁLEZ CASTILLERO  
 JEFA DEPTO. DE RECURSOS FINANCIEROS Y CONTABILIDAD

